


# PALETERO LOTERIA



EJEMPLO TABLA 1  
SAMPLE GAME CARD 1



**LIMÓN**



**EL PAJARITO**



**FRESA DE LECHE**



**EL PALETERO**



**CHICLE**



**EL TAMAL**



**CHOCOLATE**



**LOS ZAPATOS**




**MELON**



# PALETERO LOTERIA

EJEMPLO TABLA 2  
SAMPLE GAME CARD 2



LIMÓN



SANDIA



EL CISNE



LAS MONEDAS



CHICLE



MANGO



CHOCOLATE



LA CACHUCHA




MELON



# PALETERO LOTERIA

EJEMPLO TABLA 3  
SAMPLE GAME CARD 3



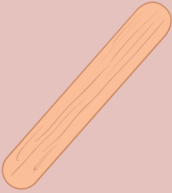
**ARROZ**



**LA CAMPANA**



**CHICLE**



**EL PALITO**




**LOS LENTES**



**MAMEY**



**MANGO**



**EL SOL**



**FRESA DE AGUA**



# PALETERO LOTERIA



TABLA EN BLANCO






Mira las cartas de Palettero Loteria. Elige 9 y dibújalas en tu tabla. Juega lotería con tu clase. La primera persona en llenar su tabla debe gritar Loteria!!. ¡Que se diviertan!

Tabla hecha por: .....

# PALETERO LOTERIA



BLANK GAME CARD






Look at the Paletero Loteria cards. Pick 9 and draw them on your chart. Play Loteria (BINGO) with your group. The first person to fill their card, should shout Loteria! Have fun!!

Game card by: .....

# PALETERO LOTERIA



## Materiales:

22 cartas de lotería con diseños, cartas en blanco, 3 tablas de ejemplo, tablas en blanco para estudiantes

Necesitas: fichas para cubrir la tabla, colores, tijeras, copias de las tablas en blanco y las cartas en blanco

## Instrucciones:

- 1) Cada persona recibe una tabla en blanco.
- 2) Recorte las cartas de lotería
- 3) Opcional: Cada estudiante puede diseñar una carta de lotería.
- 4) Cada estudiante diseñara su tabla en blanco única usando los dibujos de las cartas de lotería. Sugerencia: Enseñe todas las cartas o use las tablas de ejemplo como muestra mientras dibujan los estudiantes. (Si diseñaron cartas nuevas muestrelas tambien.)
- 5) Barajea las cartas de lotería. [Empieza a llamar una carta a la vez.
- 6) Ganadores: Pueden llenar una linea de 3 ó llenar 4 esquinas ó llenar la tabla entera. ESTABLEZCA LA REGLA QUE VA USAR ANTES DE JUGAR.
- 7) El ganador grita, ¡Lotería!



# PALETERO LOTERIA

## Materials:

22 loteria cards with designs, blank cards, 3 sample Game Cards, blank Game Cards for students

You will need: counters to cover your "bingo" grid, colors, scissors, copies of Blank Game Card for each student, copies of blank loteria cards (optional)

## Instructions:

- 1) Each student gets 1 Blank Game Card.
- 2) Loteria card deck should be cut out (only 1 deck for group needed)
- 3) Optional: Each student may design a Loteria card for the deck.
- 4) Each student will design their unique Blank Game Card by choosing 9 designs that come from the deck. Display deck cards to students (If they designed new deck cards, display those also.)  
Tip: Display the Sample Game Cards
- 5) Shuffle the deck. All students should have counters. Begin calling out the deck cards 1 at a time.
- 6) How to win: You can win by having 3 in a row OR filling the whole card OR filling the 4 corners. ESTABLISH THE RULE BEFORE PLAYING.
- 7) Winner shouts, Loteria!

